

# EURO ALTERNATIVE 2026

**Titre de créance présentant un risque de perte en capital en cours de vie et à l'échéance, alternatif à un placement dynamique risqué de type « actions ».**

**ÉMETTEUR :** SG Issuer, véhicule d'émission dédié de droit luxembourgeois.

*Filiale à 100 % de Société Générale Bank & Trust S.A., elle-même filiale à 100 % de Société Générale.*

**GARANT DE LA FORMULE :** Société Générale<sup>(1)</sup>.

*L'investisseur supporte le risque de défaut de paiement, de faillite ainsi que de mise en résolution de SG Issuer et de Société Générale.*

**DURÉE D'INVESTISSEMENT CONSEILLÉE POUR BÉNÉFICIER DE LA FORMULE DE REMBOURSEMENT :**

10 ans.

*Le souscripteur prend un risque de perte en capital non mesurable a priori si le produit est revendu avant la date d'échéance effective.*

**ÉLIGIBILITÉ :** assurance vie (actif représentatif d'une unité de compte) et compte-titres.

<sup>(1)</sup> Notations de crédit au 03/05/2016 : Standard & Poor's : A ; Moody's : A2. Ces notations peuvent être révisées à tout moment et ne sont pas une garantie de solvabilité du Garant. Elles ne sauraient constituer un argument de souscription au produit. Les agences de notation peuvent les modifier à tout moment.

Communication à caractère promotionnel et non de nature réglementaire.



**PRIMONIAL**  
DERIVATIVES

# OBJECTIFS D'INVESTISSEMENT

EURO ALTERNATIVE 2026 est un produit de placement présentant un risque de perte en capital en cours de vie et à l'échéance.

## CARACTÉRISTIQUES

Un investissement d'une durée de 10 ans.

Une exposition à l'évolution de l'indice EURO iSTOXX® EWC 50.

Le versement potentiel d'un coupon de 6%<sup>(1)</sup> par an (soit un Taux de rendement annuel brut maximum de 6,00%<sup>(1)</sup>).

Un mécanisme de « Coupon Mémoire » offrant à l'investisseur la possibilité de recevoir les coupons non perçus précédemment.

Une perte partielle ou totale du capital à l'échéance en cas de performance négative de l'indice excédant -50%.

Un remboursement du capital initial<sup>(1)</sup> à l'échéance si l'indice n'enregistre pas une performance négative excédant -50% au terme des 10 ans.

Le produit s'inscrit dans le cadre de la diversification du portefeuille financier des investisseurs et n'est pas destiné à en constituer la totalité. Les termes « capital » et « capital initial » utilisés dans cette brochure désignent la valeur nominale d'Euro Alternative 2026, soit 1 000 euros. Le montant remboursé et le taux de rendement annuel sont bruts, hors frais et fiscalité applicable au cadre d'investissement et en l'absence de faillite ou de défaut de paiement de l'Émetteur et du Garant. Dans cette brochure, les calculs sont effectués pour une détention à la date d'échéance. En cas de vente du titre avant cette date (ou en cas d'arbitrage, de rachat, de dénouement par décès du contrat), le taux de rendement peut être supérieur, inférieur voire négatif.

**Les avantages du produit ne profitent qu'aux seuls investisseurs conservant l'instrument financier jusqu'à son échéance effective.**

Les titres de créance Euro Alternative 2026 peuvent être proposés comme actif représentatif d'une unité de compte dans le cadre de contrats d'assurance vie ou de capitalisation. La présente brochure décrit les caractéristiques d'Euro Alternative 2026 et ne prend pas en compte les spécificités des contrats d'assurance vie ou de capitalisation dans le cadre desquels ce produit est proposé. **L'assureur s'engage exclusivement sur le nombre d'unités de compte mais non sur leur valeur, qu'il ne garantit pas. Il est précisé que l'entreprise d'assurance d'une part, l'Émetteur et le Garant d'autre part sont des entités juridiques indépendantes. Ce document n'a pas été rédigé par l'assureur.**

## ZOOM SUR L'INDICE EURO iSTOXX® EWC 50

L'indice EURO iSTOXX® EWC 50 est un indice de marché actions créé par STOXX Limited dont la cotation est calculée, tenue à jour et publiée en temps réel par STOXX Limited.

Il est équilibré et est composé des 50 actions de l'indice EURO STOXX 50®, indice de référence de la zone Euro. Contrairement à l'indice EURO STOXX 50® dont les composants sont pondérés principalement sur la base de leur capitalisation boursière, l'indice EURO iSTOXX® EWC 50 pondère de façon équivalente l'ensemble de ses constituants. Ainsi, chaque action représente 2% du poids global de l'indice à chaque date de rebalancement.

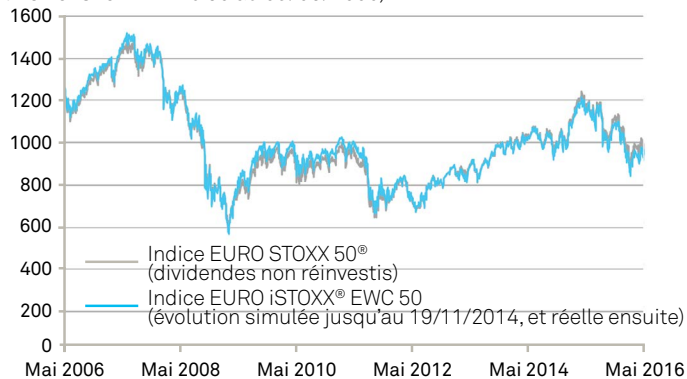
Sa composition est revue trimestriellement, sur la base des mêmes critères que ceux valant pour l'indice EURO STOXX 50®.

L'indice EURO iSTOXX® EWC 50 est donc composé des 50 capitalisations boursières les plus représentatives parmi les sociétés cotées sur 12 places boursières de la zone Euro (dont la France, l'Allemagne et le Luxembourg). Ces 50 valeurs sont sélectionnées en fonction de leur capitalisation boursière, mais aussi du nombre de titres disponibles sur le marché. **L'indice EURO iSTOXX® EWC 50 est calculé en réinvestissant les dividendes bruts détachés par les actions qui le composent et en retranchant un prélèvement forfaitaire de 50 points par an.** Si les dividendes distribués sont inférieurs (respectivement supérieurs) au niveau de prélèvement forfaitaire, la performance de l'indice en sera pénalisée (respectivement améliorée) par rapport à un indice « Price Return » (hors dividendes réinvestis) classique. Un niveau de prélèvement forfaitaire de 50 points pour un cours de l'indice EURO iSTOXX® EWC 50 à 1000 points est équivalent pour l'indice EURO STOXX 50® à un dividende fixe de 156,15 points (pour un cours de l'indice EURO STOXX 50® à 3123,12 points à la date de lancement de l'indice EURO iSTOXX® EWC 50 au 19 novembre 2014). Pour information, le niveau de dividendes bruts distribués par l'indice EURO STOXX 50® est en moyenne de 123,47 points par an sur les 10 dernières années (Source : Bloomberg - SX5ED Index à fin 2015).

Pour de plus amples informations sur l'indice, consulter le site [www.stoxx.com](http://www.stoxx.com) ou alternativement des médias externes tels que <http://www.boursorama.com/cours.phtml?symbole=2cISXEC50>.

## ÉVOLUTIONS COMPARÉES DE L'INDICE EURO iSTOXX® EWC 50 ET DE L'INDICE EURO STOXX 50® (DIVIDENDES NON RÉINVESTIS)

Évolution des indices (rebasés par rapport au cours de l'EURO iSTOXX® EWC 50 au 03/05/2006)



### Performances cumulées

	EURO iSTOXX® EWC 50 (évolution simulée jusqu'au 19/11/2014, et réelle ensuite)	Indice EURO STOXX 50® (dividendes non réinvestis)
1 an	-19,0 %	-17,7 %
3 ans	+5,1 %	+7,6 %
5 ans	-7,4 %	-0,9 %
10 ans	-24,8 %	-22,2 %

L'indice EURO iSTOXX® EWC 50 a été lancé le 19 novembre 2014 à un niveau de 1000 points. Toutes les données précédant le 19 novembre 2014 sont le résultat de simulations historiques systématiques visant à reproduire le comportement qu'aurait eu l'indice s'il avait été lancé dans le passé. Les comparaisons présentées ci-dessus sont uniquement illustratives et ne constituent en aucun cas un indicateur relatif à la performance future du sous-jacent.

Source : Bloomberg du 03/05/2006 au 03/05/2016. LA VALEUR DE VOTRE INVESTISSEMENT PEUT VARIER, LES DONNÉES RELATIVES AUX PERFORMANCES PASSÉES ET SIMULATIONS DE PERFORMANCES PASSÉES ONT TRAIT OU SE RÉFÈRENT À DES PÉRIODES PASSÉES ET NE SONT PAS UN INDICATEUR FIABLE DES RÉSULTATS FUTURS. CECI EST VALABLE ÉGALEMENT POUR CE QUI EST DES DONNÉES HISTORIQUES DE MARCHÉ. L'exactitude, l'exhaustivité ou la pertinence de l'information provenant de sources externes n'est pas garantie, bien qu'elle ait été obtenue auprès de sources raisonnablement jugées fiables. Sous réserve des lois applicables, ni Société Générale ni l'Émetteur n'assument de responsabilité à cet égard. Les éléments du présent document relatifs aux données de marchés sont fournis sur la base de données constatées à un moment précis et qui sont susceptibles de varier.

<sup>(1)</sup> Hors frais, commissions et fiscalité applicable dans le cadre de l'investissement et sauf faillite ou défaut de paiement de l'Émetteur et du Garant.

# DÉTAILS DU MÉCANISME DE REMBOURSEMENT

À la date de constatation initiale, soit le 31 août 2016, on observe le niveau de clôture de l'indice EURO iSTOXX® EWC 50 et on le retient comme niveau d'origine.

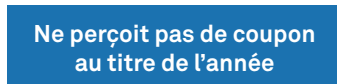
## MÉCANISME DE VERSEMENT DES COUPONS ANNUELS CONDITIONNELS – ANNÉES 1 À 10

### CAS FAVORABLE

À chaque date de constatation annuelle<sup>(1)</sup>, si la performance de l'indice Euro iSTOXX® EWC 50 est supérieure ou égale à -20 % par rapport à son niveau d'origine, l'investisseur perçoit<sup>(2)</sup>, à la date de paiement du coupon<sup>(1)</sup> :



**CAS DÉFAVORABLE** : sinon, si la performance de l'indice Euro iSTOXX® EWC 50 est inférieure à -20 % par rapport à son niveau d'origine, l'investisseur :

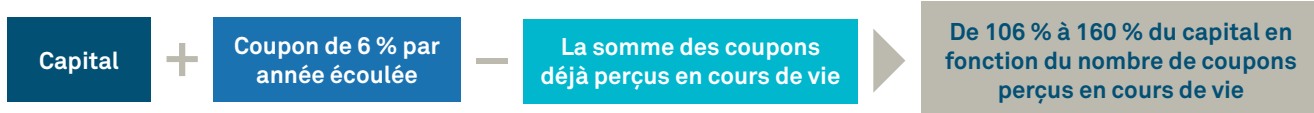


## MÉCANISME DE REMBOURSEMENT À L'ÉCHÉANCE – ANNÉE 10

À la date de constatation finale, le 24 août 2026, on observe la performance de l'indice EURO iSTOXX® EWC 50 par rapport à son niveau d'origine :

### CAS FAVORABLE

La performance de l'indice EURO iSTOXX® EWC 50 est supérieure ou égale à -20 % par rapport à son niveau d'origine, l'investisseur perçoit<sup>(2)</sup> (le 31 août 2026), en plus des coupons éventuellement perçus en cours de vie :



**Taux de rendement annuel brut de 4,81 %<sup>(2)</sup> à 6,00 %<sup>(2)</sup>** (en fonction du nombre de coupons perçus en cours de vie).

### CAS INTERMÉDIAIRE

La performance de l'indice EURO iSTOXX® EWC 50 est inférieure à -20 % par rapport à son niveau d'origine, mais supérieure ou égale à -50 % par rapport à son niveau d'origine, l'investisseur perçoit<sup>(2)</sup> (le 31 août 2026), en plus des coupons éventuellement perçus en cours de vie :



**Taux de rendement annuel brut de 0,00 %<sup>(2)</sup> à 5,53 %<sup>(2)</sup>** (en fonction du nombre de coupons perçus en cours de vie).

### CAS DÉFAVORABLE

La performance de l'indice EURO iSTOXX® EWC 50 est négative et inférieure à -50 % par rapport à son niveau d'origine, l'investisseur perçoit<sup>(2)</sup> (le 31 août 2026) en plus des coupons éventuellement perçus en cours de vie :



**Taux de rendement annuel brut négatif<sup>(2)</sup>** (mais pouvant être égal au maximum à 0,53 % dans le cas où le coupon annuel de 6 % aurait été perçu chaque année, de l'année 1 à 9, au cours de la vie du produit).

**L'investisseur peut donc subir une perte partielle ou totale de son capital.**

<sup>(1)</sup> Veuillez vous référer au tableau récapitulatif des principales caractéristiques financières en page 5 pour le détail des dates.

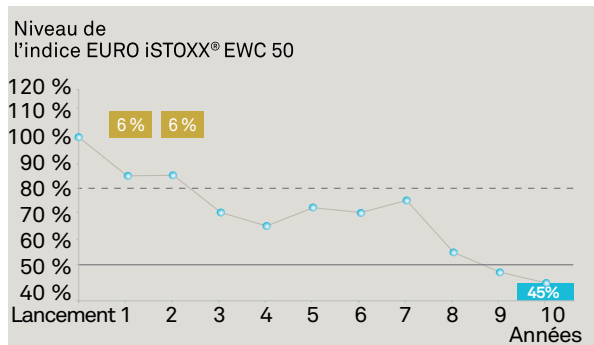
<sup>(2)</sup> Hors frais, commissions et fiscalité applicable dans le cadre de l'investissement et sauf faillite ou défaut de paiement de l'Émetteur et du Garant. Une sortie anticipée se fera à un cours dépendant de l'évolution des paramètres de marché au moment de la sortie (niveau de l'indice EURO iSTOXX® EWC 50, des taux d'intérêt, de la volatilité et des primes de risque de crédit) et pourra donc entraîner un risque sur le capital.

# ILLUSTRATIONS DU MÉCANISME DE REMBOURSEMENT

Les données chiffrées utilisées dans ces exemples n'ont qu'une valeur indicative et informative, l'objectif étant de décrire le mécanisme du produit. Elles ne préjugent en rien de résultats futurs et ne sauraient constituer en aucune manière une offre commerciale de la part de Société Générale.

## SCÉNARIO DÉFAVORABLE

### BAISSE DE L'INDICE EURO iSTOXX® EWC 50 AVEC FRANCHISSEMENT DU SEUIL DES - 50 % L'ANNÉE 10



À l'issue des années 1 et 2, l'indice clôture au dessus du seuil de versement des coupons. L'investisseur perçoit<sup>(1)</sup> un coupon de 6 % au titre de ces années.

De l'année 3 à l'année 10, l'indice clôture en dessous du seuil de versement des coupons. L'investisseur ne perçoit donc pas de coupons au titre de ces années.

À la date de constatation finale, l'indice clôture à 45 % de son niveau d'origine, en dessous du seuil de protection du capital. Le capital est donc amputé d'une baisse de 55 % et l'investisseur perçoit à l'échéance 45 % du capital<sup>(1)</sup>, subissant une perte.

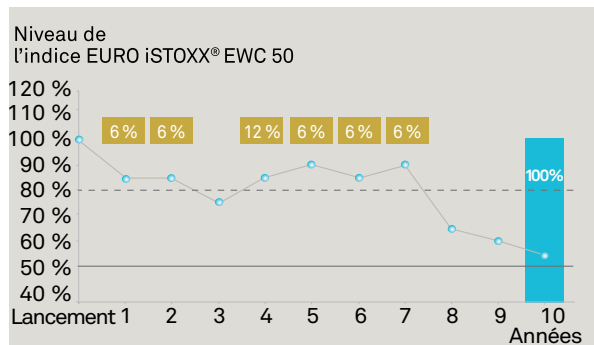
Le Taux de Rendement Annuel brut de l'investissement est de - 6,35 %<sup>(1)</sup> (contre - 7,67 % pour un investissement direct dans l'indice EURO iSTOXX® EWC 50).

*Dans le cas le plus défavorable où l'indice clôturerait en dessous du seuil de versement des coupons aux 9 dates*

*de constatation annuelle et céderait la totalité de sa valeur à la date de constatation finale, le montant remboursé à l'échéance serait nul et la perte en capital totale.*

## SCÉNARIO INTERMÉDIAIRE

### BAISSE DE L'INDICE EURO iSTOXX® EWC 50 SANS FRANCHISSEMENT DU SEUIL DES - 50 % L'ANNÉE 10



À l'issue des années 1, 2, 5, 6 et 7, l'Indice EURO iSTOXX® EWC 50 n'a pas baissé de plus de 20 % depuis l'origine. L'investisseur perçoit<sup>(1)</sup> un coupon de 6 % au titre de ces années.

À l'issue des années 3, 8 et 9, l'Indice EURO iSTOXX® EWC 50 a baissé de plus de 20 % depuis l'origine. L'investisseur ne perçoit pas de coupon au titre de ces années.

À l'issue de l'année 4, l'Indice EURO iSTOXX® EWC 50 n'a pas baissé de plus de 20 % depuis l'origine. L'investisseur perçoit<sup>(1)</sup> un coupon de 6 % au titre de cette année, plus le Coupon Mémoire au titre de l'absence de coupon versé en année 3 (6 %), soit un coupon de 12 %.

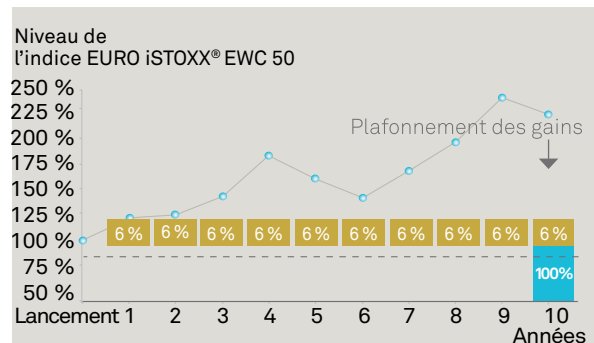
À la date de constatation finale, l'indice clôture à 55 % de son niveau d'origine, au-dessus du seuil de protection du capital. L'investisseur ne perçoit donc pas de coupon, mais son capital lui est entièrement restitué<sup>(1)</sup>.

Le Taux de Rendement Annuel brut de l'investissement est de 4,43 %<sup>(1)</sup> (contre - 5,80 %<sup>(1)</sup> pour un investissement direct dans l'indice EURO iSTOXX® EWC 50).

*Dans le cas où l'indice clôturerait en dessous du seuil de versement des coupons aux 10 dates de constatation annuelle mais au-dessus du seuil de protection du capital à la date de constatation finale, l'investisseur ne percevrait aucun coupon mais son capital lui serait entièrement remboursé à l'échéance<sup>(1)</sup> (Taux de Rendement Annuel brut nul<sup>(1)</sup> contre un Taux de Rendement Annuel brut négatif pour un investissement direct dans l'indice EURO iSTOXX® EWC 50).*

## SCÉNARIO FAVORABLE

### NIVEAU DE L'INDICE SUPÉRIEUR À 80 % DE SON NIVEAU INITIAL TOUT AU LONG DE LA VIE DU PRODUIT

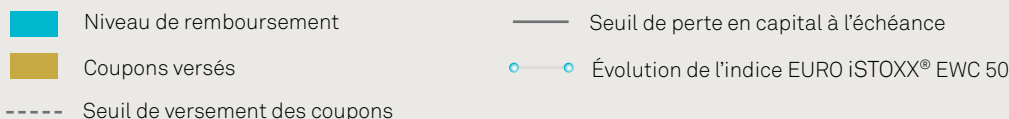


De l'année 1 à l'année 9, à chaque date de constatation annuelle, l'indice clôture au dessus du seuil de versement des coupons. L'investisseur perçoit<sup>(1)</sup> donc un coupon de 6 % au titre de ces années.

À la date de constatation finale, l'indice clôture à 220 % de son niveau d'origine. L'investisseur perçoit<sup>(1)</sup> son capital, augmenté d'un coupon de 6 %, soit un total de 106 % du capital<sup>(1)</sup>.

Le Taux de Rendement Annuel brut de l'investissement est de 6,00 %<sup>(1)</sup> (inférieur à celui de l'indice EURO iSTOXX® EWC 50, égal à 8,20 %, du fait du **plafonnement des gains**).

*Dans le cas où l'indice clôturerait légèrement en hausse par rapport à son niveau d'origine à la date de constatation finale, le rendement de l'investissement serait supérieur à celui de l'indice EURO iSTOXX® EWC 50, du fait de la fixation des coupons à 6 % par an.*



<sup>(1)</sup> Hors frais, commissions et fiscalité applicable dans le cadre de l'investissement et sauf faillite ou défaut de paiement de l'Émetteur et du Garant.

## AVANTAGES

Euro Alternative 2026 peut verser tous les ans un coupon de 6 % et un Coupon Mémoire éventuel pour chaque année écoulée où aucun coupon n'aurait été versé, dès lors que l'Indice EURO iSTOXX® EWC 50 n'a pas enregistré de baisse de plus de 20 % par rapport à son niveau initial.

Un remboursement du capital initial à l'échéance si, à la date de constatation finale, l'Indice EURO iSTOXX® EWC 50 clôture au moins à 50 % de son niveau d'origine.

## INCONVÉNIENTS

**Le produit présente un risque de perte en capital en cours de vie et à l'échéance.** Risque de perte partielle ou totale en capital à l'échéance, dans le cas où l'Indice EURO iSTOXX® EWC 50 clôture en dessous de 50 % de son niveau d'origine. En cas de revente du produit à l'initiative de l'investisseur en cours de vie alors que les conditions de remboursement automatique ne sont pas remplies, il est impossible de mesurer a priori le gain ou la perte possibles, le prix dépendant alors du niveau, le jour de la revente, des paramètres de marché du jour. La perte en capital peut être partielle ou totale. Si le cadre d'investissement du produit est un contrat d'assurance-vie ou de capitalisation, le dénouement ou le rachat partiel de celui-ci peut entraîner le désinvestissement des unités de compte adossées aux titres de créance avant leur date de remboursement final.

L'investisseur est exposé à une dégradation de la qualité de crédit de Société Générale en tant que Garant de l'Émetteur et de la formule (qui induit un risque sur la valeur de marché du produit) ou un éventuel défaut de l'Émetteur et du Garant (qui induit un risque sur le remboursement).

Le Taux de Rendement Annuel brut est plafonné à 6,00 %<sup>(1)</sup> même si l'Indice EURO iSTOXX® EWC 50 offre un rendement supérieur.

L'Indice EURO iSTOXX® EWC 50 est calculé en réinvestissant les dividendes détachés par les actions qui le composent et **en retranchant un prélèvement forfaitaire et constant de 50 points par an**. Si les dividendes distribués sont inférieurs (respectivement supérieurs) au prélèvement forfaitaire, la performance de l'Indice en sera pénalisée (respectivement améliorée) par rapport à un indice dividendes non réinvestis classique.

La valeur d'Euro Alternative 2026 à l'échéance des 10 ans sera très sensible à une faible variation de l'Indice autour du seuil de -50 %.

Si, à la date de constatation annuelle, la performance de l'Indice Euro iSTOXX® EWC 50 est inférieure à -20 % par rapport à son niveau d'origine, aucun coupon ne sera versé au titre de l'année.

## PRINCIPALES CARACTÉRISTIQUES

<b>Code ISIN</b>	FR0013170057
<b>Forme juridique des titres de créance</b>	Titre de créance de droit français présentant un risque de perte en capital en cours de vie et à l'échéance. Bien que la formule de remboursement du produit soit garantie par Société Générale, le produit présente un risque de perte en capital à hauteur de l'intégralité de la baisse enregistrée par l'Indice.
<b>Émetteur</b>	SG Issuer (filiale à 100 % de Société Générale Bank & Trust S.A., elle-même filiale à 100 % de Société Générale)
<b>Garant de l'Émetteur</b>	Société Générale (Standard & Poor's : A ; Moody's : A2. Notations en vigueur au moment de l'impression de la brochure. Ces notations peuvent être révisées à tout moment et ne sont pas une garantie de solvabilité du Garant. Elles ne sauraient constituer un argument de souscription au produit. Les agences de notation peuvent les modifier à tout moment.)
<b>Agent de calcul</b>	Société Générale, ce qui peut être source de conflit d'intérêt
<b>Valeur nominale</b>	1 000 €
<b>Montant minimum de souscription</b>	1 000 €. Si le cadre d'investissement du produit est un contrat d'assurance-vie ou un contrat de capitalisation, ce minimum d'investissement ne s'applique pas.
<b>Éligibilité</b>	Compte-titres et assurance vie (actif représentatif d'une unité de compte)
<b>Sous-jacent</b>	L'Indice EURO iSTOXX® EWC 50 - Ticker Bloomberg : ISXEC50 Index - L'Indice EURO iSTOXX® EWC 50 est calculé en réinvestissant les dividendes bruts détachés par les actions qui le composent et <b>en retranchant un prélèvement forfaitaire de 50 points par an</b> .
<b>Frais</b>	Société Générale paiera à Primonial en sa qualité de distributeur une rémunération jusqu'à 0,55 % par an (calculée sur la base de la durée des Titres) du montant total des Titres effectivement placés. Ces commissions sont incluses dans le prix d'achat.
<b>Souscription</b>	Du 1 <sup>er</sup> juin 2016 au 31 août 2016
<b>Prix d'émission</b>	100 % de la Valeur nominale
<b>Date d'émission</b>	1 <sup>er</sup> juin 2016
<b>Date de constatation initiale</b>	31 août 2016
<b>Dates de constatation annuelle</b>	24 août 2017 (année 1) ; 24 août 2018 (année 2) ; 26 août 2019 (année 3) ; 24 août 2020 (année 4) ; 24 août 2021 (année 5) ; 24 août 2022 (année 6) ; 24 août 2023 (année 7) ; 26 août 2024 (année 8) ; 25 août 2025 (année 9)
<b>Dates de paiement des coupons annuels</b>	31 août 2017 (année 1) ; 31 août 2018 (année 2) ; 02 septembre 2019 (année 3) ; 31 août 2020 (année 4) ; 31 août 2021 (année 5) ; 31 août 2022 (année 6) ; 31 août 2023 (année 7) ; 02 septembre 2024 (année 8) ; 01 septembre 2025 (année 9) ; 31 août 2026 (année 10)
<b>Date de constatation finale</b>	24 août 2026
<b>Date d'échéance</b>	31 août 2026
<b>Marché secondaire</b>	Société Générale s'engage, dans des conditions normales de marché, à donner de manière quotidienne des prix indicatifs pendant toute la durée de vie du produit avec une fourchette achat/vente de 1 %.
<b>Valorisation</b>	Quotidienne et publiée au moins une fois tous les 15 jours sur les pages Reuters et Sixtelexkurs. Elle est par ailleurs tenue à disposition du public sur demande en permanence.
<b>Double valorisation</b>	À titre indicatif, une valorisation sera également assurée, tous les 15 jours, par Thomson Reuters (société indépendante).
<b>Cotation</b>	Bourse de Luxembourg
<b>Règlement/Livraison</b>	Euroclear France

<sup>(1)</sup> Hors frais, commissions et fiscalité applicable dans le cadre de l'investissement et sauf faillite ou défaut de paiement de l'Émetteur et du Garant.

# PRINCIPAUX FACTEURS DE RISQUE

**Risque de crédit** - Les investisseurs prennent un risque de crédit final sur Société Générale en tant que Garant de l'Émetteur. En conséquence, l'insolvabilité du garant peut entraîner la perte totale ou partielle du montant investi. **Risque de marché** - Le support peut connaître à tout moment d'importantes fluctuations de cours (en raison notamment de l'évolution du prix, du(des) instrument(s) sous-jacent(s) et des taux d'intérêt), pouvant aboutir dans certains cas à la perte totale du montant investi. **Risque de liquidité** - Certaines conditions exceptionnelles de marché peuvent avoir un effet défavorable sur la liquidité du support, voire même rendre le support totalement illiquide, ce qui peut rendre impossible la vente du support et entraîner la perte partielle ou totale du montant investi. **Risque lié à l'éventuelle défaillance de l'Émetteur/du Garant** - Conformément à la réglementation relative au mécanisme de renfoulement interne des institutions financières (bail-in), en cas de défaillance probable ou certaine de l'Émetteur/du Garant, l'investisseur est soumis à un risque de diminution de la valeur de sa créance, de conversion de ses titres de créance en d'autres types de titres financiers (y compris des actions) et de modification (y compris potentiellement d'extension) de la maturité de ses titres de créance.

# DISPONIBILITÉ DU PROSPECTUS

Le produit décrit dans le présent document fait l'objet de Conditions Définitives d'Émission en date du 30/05/2016, se rattachant au prospectus de base en date du 30/09/2015, approuvé par la Commission de Surveillance du Secteur Financier, régulateur du Luxembourg, sous le n° de visa C-17732 et formant ensemble un prospectus conforme à la directive 2003/71/EC telle qu'amendée (incluant l'amendement fait par la Directive 2010/73/EU). Ce prospectus de base a fait l'objet d'un certificat d'approbation de la part de la Commission de Surveillance du Secteur Financier et a été notifié à l'Autorité des Marchés Financiers. **Le prospectus de base, les suppléments à ce prospectus de base, les Conditions Définitives d'Émission et le résumé du prospectus de base en langue locale, sont disponibles sur le site « <http://prospectus.socgen.com> », et/ou sur le site de la Bourse du Luxembourg ([www.bourse.lu](http://www.bourse.lu)), et/ou peuvent être obtenus gratuitement auprès de Société Générale à l'adresse suivante : Société Générale Corporate & Investment Banking – 17 cours Valmy – 92987 Paris La Défense Cedex, sur simple demande. **Il est recommandé aux investisseurs de se reporter à la rubrique « facteurs de risques » du prospectus du produit et aux Conditions Définitives d'Émission avant tout investissement dans le produit.****

# INFORMATIONS IMPORTANTES

Avant tout investissement dans ce produit, les investisseurs sont invités à se rapprocher de leurs conseils financiers, fiscaux, comptables et juridiques.

**Commercialisation dans le cadre de l'assurance vie** - Lorsque l'instrument financier décrit dans ce document (ci-après le « Instrument Financier ») est proposé dans le cadre du contrat d'assurance vie (ci-après le « Contrat d'Assurance Vie »), l'Instrument Financier est un actif représentatif de l'une des unités de compte de ce contrat. Ce document ne constitue pas une offre d'adhésion au Contrat d'Assurance Vie. Ce document ne constitue pas une offre, une recommandation, une invitation ou un acte de démarchage visant à souscrire ou acheter l'Instrument Financier qui ne peut être diffusé directement ou indirectement dans le public qu'en conformité avec les dispositions des articles L. 411-1 et suivants du Code monétaire et financier. **Événements extraordinaires affectant le sous-jacent : ajustement ou substitution – remboursement anticipé du produit** - Afin de prendre en compte les conséquences sur le produit de certains événements extraordinaires pouvant affecter l'instrument sous-jacent du produit, la documentation relative au produit prévoit (i) des modalités d'ajustement ou de substitution et, dans certains cas, (ii) le remboursement anticipé du produit. Ces éléments peuvent entraîner une perte sur le produit. **Restrictions générales de vente** - Il appartient à chaque investisseur de s'assurer qu'il est autorisé à souscrire ou à investir dans ce produit. **Information sur les commissions, rémunérations payées à des tiers ou perçues de tiers** - Si, conformément à la législation et la réglementation applicables, une personne (la « Personne Intéressée ») est tenue d'informer les investisseurs potentiels du produit de toute rémunération ou commission que Société Générale et/ou l'Émetteur paye à ou reçoit de cette Personne Intéressée, cette dernière sera seule responsable du respect des obligations légales et réglementaires en la matière. **Caractère promotionnel de ce document** - Le présent document est un document à caractère promotionnel et non de nature réglementaire. **Garantie par Société Générale** - Le produit bénéficie d'une garantie de Société Générale (ci-dessous le « Garant »). Le paiement à la date convenue de toute somme due par le débiteur principal au titre du produit est garanti par le Garant, selon les termes et conditions prévus par un acte de garantie disponible auprès du Garant sur simple demande. En conséquence, l'investisseur supporte un risque de crédit sur le Garant. **Performances sur la base de performances brutes** - Les coupons éventuels peuvent être réduits par l'effet de commissions, redevances, impôts ou autres charges supportées par l'investisseur. **Rachat par Société Générale ou dénouement anticipé du produit** - Seule Société Générale s'est engagée à assurer un marché secondaire sur le produit. Société Générale s'est expressément engagée à racheter, dénouer ou proposer des prix pour le produit en cours de vie de ce dernier. L'exécution de cet engagement dépendra (i) des conditions générales de marché et (ii) des conditions de liquidité des instruments sous-jacents et, le cas échéant, des autres opérations de couverture conclues. Le prix du produit (en particulier la fourchette de prix achat/vente que Société Générale peut proposer, à tout moment, pour le rachat ou le dénouement du produit) tiendra compte notamment des coûts de couverture et/ou de déboucement de la position de Société Générale liés à ce rachat. Société Générale et/ou ses filiales ne sont aucunement responsables de telles conséquences et de leur impact sur les transactions liées au produit ou sur tout investissement dans le produit. **Restrictions permanentes de vente aux États-Unis d'Amérique** - Les Titres n'ont pas fait l'objet d'un enregistrement en vertu de la Loi Américaine sur les Valeurs Mobilières de 1933 (U.S. Securities Act of 1933) et ne pourront être offerts, vendus, nantis ou autrement transférés sauf dans le cadre d'une transaction en dehors des États-Unis ("offshore transaction", tel que définie par la Regulation S) à ou pour le compte d'un Cessionnaire Autorisé. Un « Cessionnaire Autorisé » signifie toute personne qui (a) n'est pas une U.S. Person telle que définie à la Règle 902(k)(1) de la Regulation S ; et (b) qui n'est pas une personne entrant dans la définition d'une U.S. Person pour les besoins du U.S. Commodity Exchange Act (CEA) ou toute règle de l'U.S. Commodity Futures Trading Commission (CFTC Rule), recommandation ou instruction proposée ou émise en vertu du CEA (afin de lever toute ambiguïté, une personne qui n'est pas une « personne ressortissante des États-Unis » ("Non-United States person") définie au titre de la Règle CFTC 4.7(a)(1)(iv), à l'exclusion, pour les besoins de cette sous-section (D), de l'exception faite au profit des personnes éligibles qualifiées qui ne sont pas des « personnes ressortissantes des États-Unis » (« Non-United States persons »), sera considérée comme une U.S. Person. Les Titres ne sont disponibles et ne peuvent être la propriété véritable (be beneficially owned), à tous moments, que de Cessionnaires Autorisés. Lors de l'acquisition d'un Titre, chaque acquéreur sera réputé être tenu aux engagements et aux déclarations contenus dans le prospectus de base. **Avertissement relatif à l'Indice** - L'indice mentionné dans le présent document (l'« Indice ») n'est ni parrainé, ni approuvé ni vendu par Société Générale. Société Générale n'assumera aucune responsabilité à ce titre. L'Indice EURO ISTOXX® EWC 50 ainsi que ses marques sont la propriété intellectuelle de STOXX Limited, Zurich, Suisse et/ou ses concédants (Les « Concédants »), et sont utilisés dans le cadre de licences. STOXX et ses Concédants ne soutiennent, ne garantissent, ne vendent ni ne promeuvent en aucune façon les valeurs ou les titres financiers ou les options ou toute autre appellation technique basées sur l'Indice et déclinent toute responsabilité liée au négoce des supports ou services basés sur l'Indice. **Information sur les données et/ou chiffres provenant de sources externes** - L'exactitude, l'exhaustivité ou la pertinence de l'information provenant de sources externes n'est pas garantie, bien qu'elle ait été obtenue auprès de sources raisonnablement jugées fiables. Sous réserve des lois applicables, ni Société Générale ni l'Émetteur n'assument aucune responsabilité à cet égard. **Données de marché** - Les éléments du présent document relatifs aux données de marchés sont fournis sur la base de données constatées à un moment précis et qui sont susceptibles de varier. **Agrément** : Société Générale est un établissement de crédit (banque) français agréé et supervisé par la Banque Centrale Européenne (BCE) et l'Autorité de Contrôle Prudentiel et de Résolution (ACPR) et soumis à la réglementation de l'Autorité des Marchés Financiers (AMF).

Pour tout renseignement, contacter Primonial Derivatives au 01 44 21 72 59

## DISTRIBUTEUR

**PRIMONIAL** - Société par Actions Simplifiée au capital de 173 680 euros. 484 304 696 RCS Paris. Société de conseil en gestion de patrimoine. Conseiller en Investissements Financiers adhérent à l'ANACOFI-CIF, Courtier en assurance, Mandataire non exclusif en opérations de banque et en services de paiement inscrit à l'ORIAS sous le n° 07 023 148. Transaction sur immeubles et fonds de commerces, carte professionnelle n° T11651 délivrée par la Préfecture de Police de Paris conférant le statut d'Agent Immobilier ; garantie par Zurich Insurance PLC, 112 avenue de Wagram 75017 Paris.

Siège social : 15/19 avenue de Suffren 75007 Paris - Téléphone : 01 44 21 70 00 - Fax : 01 44 21 71 23. Adresse postale : 19 avenue de Suffren - CS 90 741 - 75345 Paris CEDEX 07.

## EURO ALTERNATIVE 2026, UN PRODUIT DÉVELOPPÉ EN EXCLUSIVITÉ POUR PRIMONIAL DERIVATIVES PAR SOCIÉTÉ GÉNÉRALE

### Société Générale Corporate & Investment Banking

17 cours Valmy - 92987 Paris - La Défense Cedex. Siège Social : 29 Bd Haussmann, 75009 Paris 552 120 222 RCS Paris - APE : 651C - SIRET : 552 120 222 000 13. Société anonyme au capital de 1 007 799 641,25 euros (31/12/2015). Société Générale est un établissement de crédit (banque) agréé par l'ACPR.

